



INFORMATION EN SANTÉ PUBLIQUE

## SANTÉ ET SOINS CHIFFRES-CLÉS

# INTRODUCTION

Pour la neuvième année consécutive, la Direction générale de la santé et Statistique Vaud se réjouissent de vous présenter le fruit de leur collaboration. Ce document propose, en quelques chiffres-clés, un panorama du système de santé vaudois.

Le partage d'une telle information offre une meilleure connaissance de notre système de santé dans ses différentes dimensions: état de santé de la population, structures formant le système sanitaire, activités réalisées et coûts générés par le système de santé.

Mis à jour périodiquement, ce document renseigne aussi bien les professionnels de la santé que le grand public. De manière générale, les personnes intéressées par les questions de santé publique y trouveront, nous en sommes sûrs, une source de réflexion.

Cette édition 2023 présente quelques nouveaux indicateurs sur les trajectoires de soins et sur le nombre d'hospitalisations par personne, notamment durant les 12 derniers mois de vie.



Direction générale  
de la santé

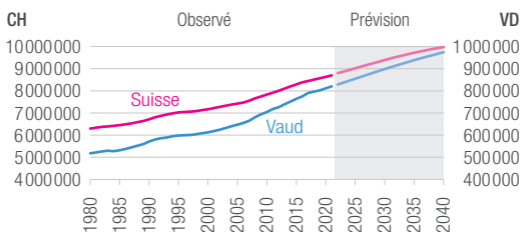
Statistique Vaud

# 1. DÉMOGRAPHIE

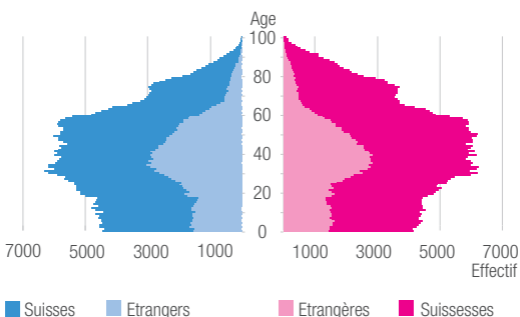
## 1.1 ÉVOLUTION DE LA POPULATION SOURCE : STATVD/OFS

Valeurs 2021 : VD : 823 881 ; CH : 8 738 791

Valeurs 2040 : VD : 978 100 ; CH : 10 015 400



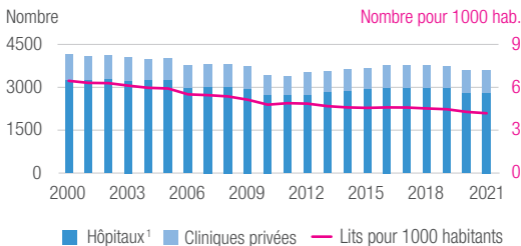
## 1.2 STRUCTURE DE LA POPULATION, VAUD, 2021 SOURCE : STATVD



# 2. PRESTATAIRES DE SERVICES ET PERSONNEL DE SANTÉ

## 2.1 LITS HOSPITALIERS EXPLOITÉS, VAUD

SOURCE : STATVD/OFS Valeurs 2000 : 4148 ; 2021 : 3566



<sup>1</sup> Y compris les parties du Valais (dès 2013) et de Fribourg (dès 2014) des hôpitaux intercantonaux.

## 2.2 EMPLOIS DANS LES ÉTABLISSEMENTS HOSPITALIERS, VAUD, 2021

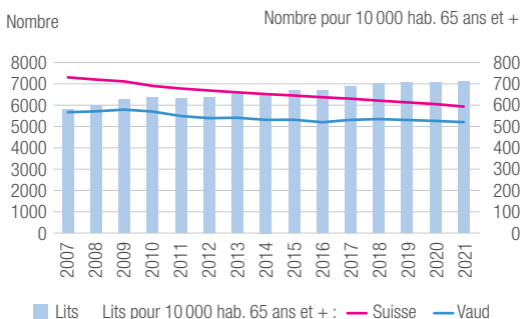
SOURCE: STATVD/OFS

Type de personnel	Nombre d'EPT	dont femmes	dont étrangers
Médecins <sup>1</sup>	3 005	56 %	36 %
Personnel soignant	7 546	81 %	50 %
Personnel médico-technique/ thérapeutique et services sociaux	3 046	70 %	38 %
Personnel de maison et services logistiques et techniques	2 795	51 %	55 %
Personnel administratif	3 592	75 %	25 %
<b>Total</b>	<b>19 984</b>	<b>70 %</b>	<b>42 %</b>

<sup>1</sup> Non compris les médecins qui ne sont pas salariés par l'établissement (agrégés).

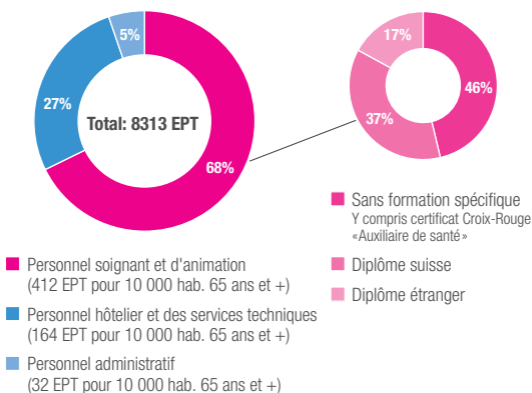
## 2.3 PLACES D'HÉBERGEMENT MÉDICO-SOCIAL, VAUD

SOURCE: STATVD/OFS Valeurs 2007 : 5803 ; 2021 : 7115



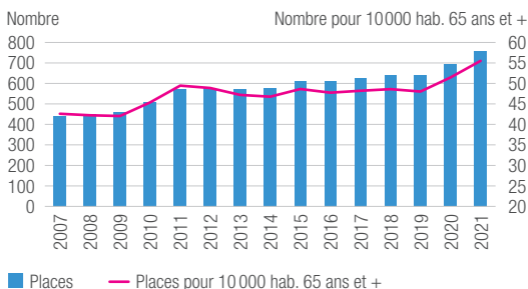
## 2.4 EMPLOIS DANS LES ÉTABLISSEMENTS MÉDICO-SOCIAUX, VAUD, 2021

SOURCE: STATVD/OFS



## 2.5 PLACES EN CENTRE D'ACCUEIL TEMPORAIRE<sup>1</sup>, VAUD

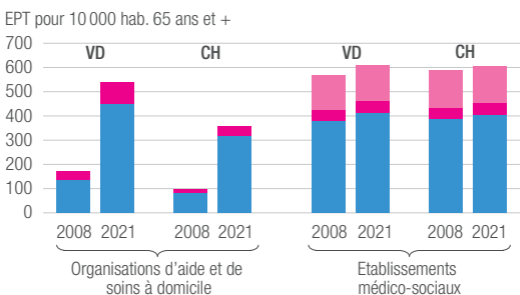
SOURCE: DGCS Valeurs 2007 : 441 ; 2021 : 759



<sup>1</sup> Accueil de jour des personnes âgées vivant à domicile, mais fragilisées.

## 2.6 EMPLOIS DANS LES ORGANISATIONS DE SOINS À DOMICILE ET DANS LES EMS

SOURCE: STATVD/OFS

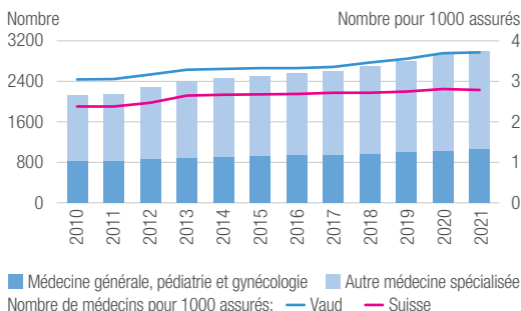


■ Personnel soignant et d'animation  
 ■ Personnel administratif et technique  
 ■ Personnel hôtelier

## 2.7 MÉDECINS FACTURANT À L'ASSURANCE OBLIGATOIRE DES SOINS, VAUD

SOURCE: OBSAN/SASIS

Valeurs 2010 : 2117 ; 2021 : 2995

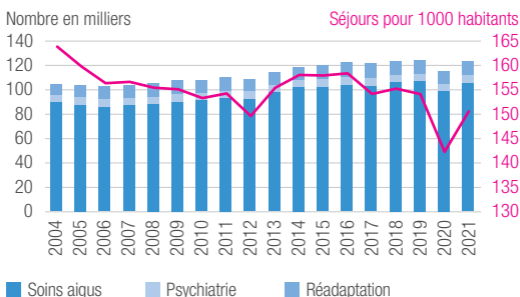


■ Médecine générale, pédiatrie et gynécologie  
 ■ Autre médecine spécialisée  
 Nombre de médecins pour 1000 assurés: — Vaud — Suisse

### 3. PRESTATIONS ET RECOURS AUX SERVICES

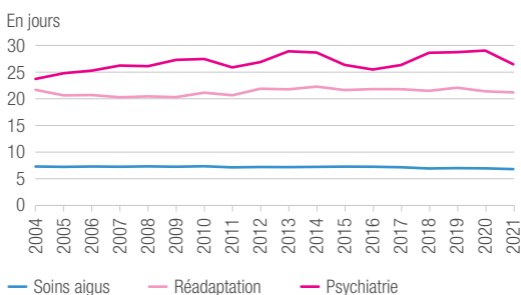
#### 3.1 SÉJOURS HOSPITALIERS, VAUD SOURCE : STATVD/OFS

Valeur 2021 : 123369



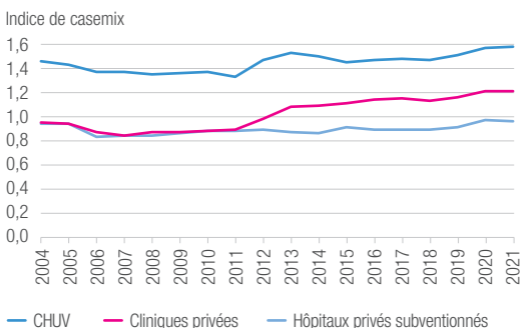
#### 3.2 DURÉE MOYENNE DE SÉJOUR À L'HÔPITAL, VAUD SOURCE : STATVD/OFS

Valeurs 2021 : 6,7 ; 21,2 ; 26,5



#### 3.3 INDICE DE GRAVITÉ DES SÉJOURS HOSPITALIERS, VAUD SOURCE : STATVD/OFS

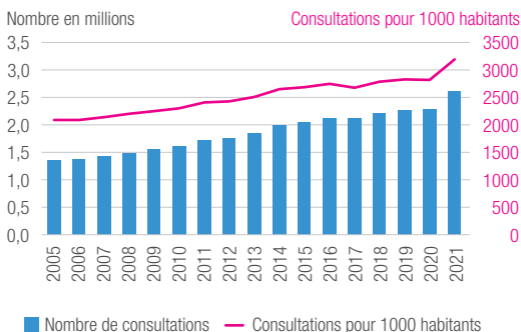
Valeurs 2021 : 1,58 ; 1,21 ; 0,96



### 3.4 PRISES EN CHARGE AMBULATOIRES À L'HÔPITAL, VAUD

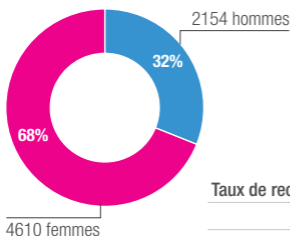
SOURCE: CHUV/FHV

Valeurs 2005 : 1,351 million ; 2021 : 2,616 millions



### 3.5 RÉSIDENTS EN ÉTABLISSEMENT MÉDICO-SOCIAL AU 31.12.2021, VAUD

SOURCE: STATVD/OFS



Taux de recours

	Hommes	Femmes	Total
65 à 69 ans	0,8 %	0,7 %	<b>0,8 %</b>
70 à 74 ans	1,3 %	1,3 %	<b>1,3 %</b>
75 à 79 ans	2,1 %	2,5 %	<b>2,3 %</b>
80 à 84 ans	3,7 %	6,0 %	<b>5,0 %</b>
85 à 89 ans	7,9 %	13,4 %	<b>11,4 %</b>
90 ans et +	15,6 %	30,6 %	<b>26,4 %</b>

### 3.6 RÉSIDENTS EN ÉTABLISSEMENT MÉDICO-SOCIAL<sup>1</sup>, VAUD, 2021

SOURCE: STATVD/DGS

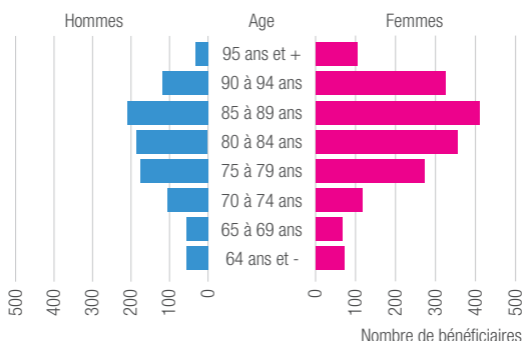
	Age moyen à l'entrée	Durée moyenne de séjour (en années)	Durée moyenne de soins requis par jour
Hommes	81,1	1,4	3h06
Femmes	84,8	2,1	3h07
<b>Total</b>	<b>83,7</b>	<b>1,9</b>	<b>3h06</b>

<sup>1</sup> EMS et divisions C des hôpitaux uniquement (établissements psychosociaux médicalisés (EPSM), homes non médicalisés (HNM) et établissements mixtes non compris).

### 3.7 BÉNÉFICIAIRES DES CENTRES D'ACCUEIL TEMPORAIRE, VAUD, 2021

SOURCE : STATVD/DGCS

Total des bénéficiaires<sup>1</sup> : Hommes : 938 ; Femmes : 1718



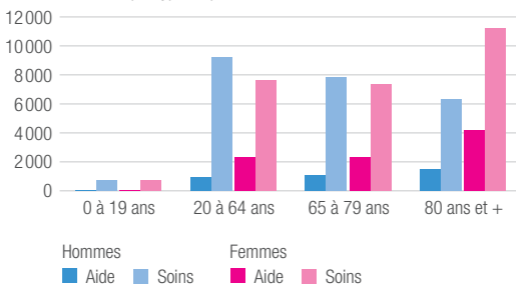
1) Nombre de bénéficiaires; une personne fréquentant plusieurs CAT n'est comptée qu'une fois.

### 3.8 PRESTATIONS D'AIDE ET DE SOINS À DOMICILE, VAUD, 2021

SOURCE : STATVD/OFS

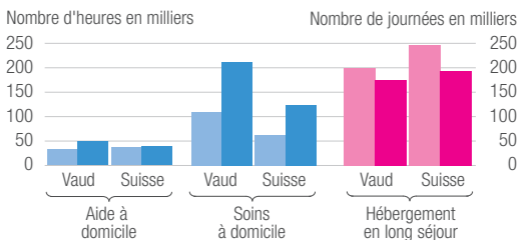
Total des clients : Hommes : 24 931 ; Femmes : 29 643

Nombre de clients par type de prestation



### 3.9 PRESTATIONS D'AIDE ET DE SOINS À DOMICILE ET HÉBERGEMENT EN EMS

SOURCE : STATVD/OFS



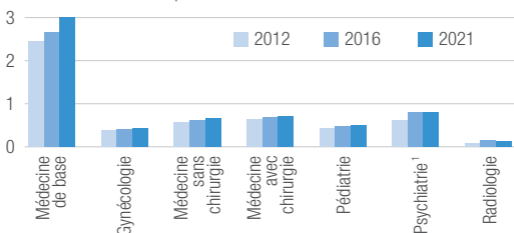
Heures facturées pour 10000 hab. de 65 ans et + : 2008 (light blue), 2021 (dark blue)  
 Journées pour 10000 hab. de 65 ans et + : 2008 (light pink), 2021 (dark pink)



### 3.10 CONSULTATIONS EN CABINET MÉDICAL, VAUD

SOURCE : OBSAN/SASIS

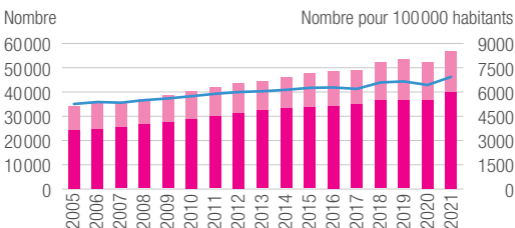
Nombre de consultations par assuré



<sup>1</sup> Le nombre de consultations en psychiatrie en 2012 est donné à titre indicatif en raison de la qualité discutable de cet indicateur cette année-là.

### 3.11 TRANSPORTS EN AMBULANCE, VAUD

SOURCE : DGS Valeurs : 2005 : 33920 ; 2021 : 56750



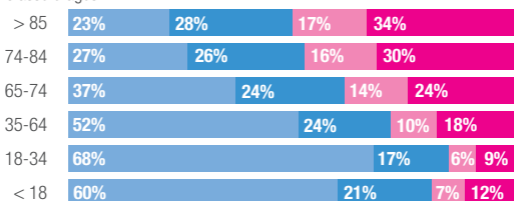
- Primaires = prise en charge et transport du patient vers un établissement
- Secondaires = transfert du patient d'un établissement de soins à un autre
- Nombre d'interventions primaires et secondaires pour 100 000 habitants

## 4. TRAJECTOIRE DE SOINS

### 4.1 FRÉQUENCE DES HOSPITALISATIONS PAR PERSONNE, VAUD, 2019

SOURCE : STATVD

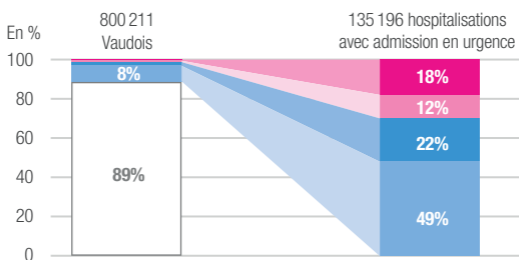
Classe d'âges



Fréquence des hospitalisations: ■ 1 ■ 2 ■ 3 ■ > 3

## 4.2 HOSPITALISATIONS AVEC ENTRÉE PAR LES URGENCES, VAUD, 2017-2019

SOURCE : STATVD

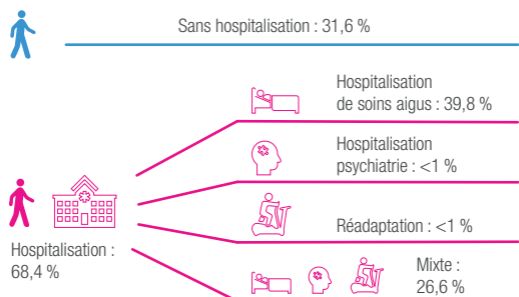


Nbre d'admissions par personne □ 0 ■ 1 ■ 2 ■ 3 ■ > 3

Exemple de lecture : entre 2017 et 2019, les Vaudois avec une seule hospitalisation en urgence représentent 8% de la population et 49% des séjours en urgence.

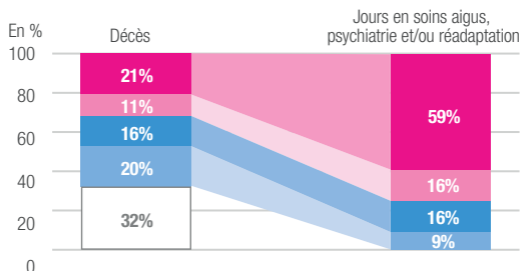
## 4.3 HOSPITALISATIONS LES 12 DERNIERS MOIS DE VIE, VAUD, 2017-2019

SOURCE : STATVD



## 4.4 SÉJOURS ET JOURS D'HOSPITALISATION LES 12 DERNIERS MOIS DE VIE, VAUD, 2017-2019

SOURCE : STATVD



Nombre de séjours hospitaliers □ 0 ■ 1 ■ 2 ■ 3 ■ > 3

Exemple de lecture : 21% des personnes décédées entre 2017 et 2019 ont subi plus de 3 séjours hospitaliers représentant 59% des journées de fin de vie.

## 5. COÛTS, FINANCEMENT

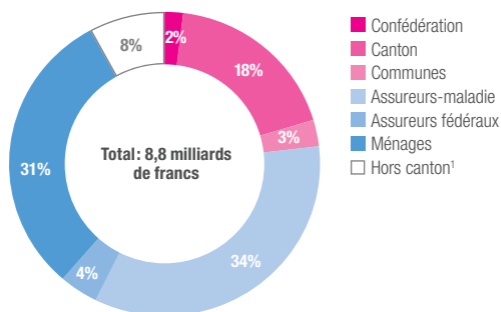
### 5.1 COÛTS DU SYSTÈME DE SANTÉ, VAUD

SOURCE : STATVD

Type de prestations	En mios de fr.	2020	Croissance 2019-2020
		En %	
Libre pratique	3 519	40 %	-2,3 %
Hospitalisation	1 999	23 %	4,4 %
Ambulatoire hospitalier	895	10 %	0,3 %
Médico-social	1 287	14 %	0,0 %
Maintien à domicile	459	5 %	3,4 %
Autres dépenses	722	8 %	14,8 %
<b>Total</b>	<b>8 881</b>	<b>100 %</b>	<b>1,3 %</b>

### 5.2 FINANCEMENT DU SYSTÈME DE SANTÉ, VAUD, 2020

SOURCE : STATVD

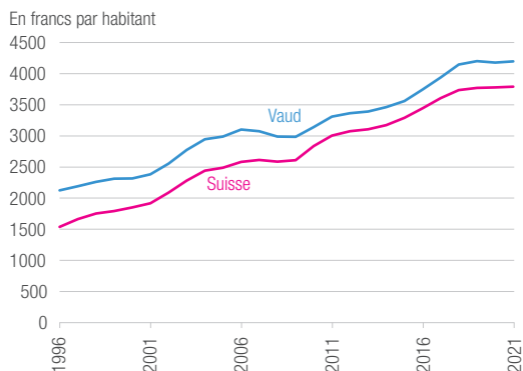


<sup>1</sup> Financement de prestations fournies à une population résidant hors du canton de Vaud.

### 5.3 PRIMES MOYENNES DE L'ASSURANCE OBLIGATOIRE DES SOINS

SOURCE : OFSP

Valeurs 2021 : Vaud : 4195 ; Suisse : 3788



## **CE DOCUMENT VOUS PRÉSENTE LES CHIFFRES-CLÉS DU SYSTÈME DE SANTÉ VAUDOIS.**

Le canton de Vaud dispose d'un système de soins performant regroupant une grande diversité d'acteurs. Médecins de famille et spécialistes, soignants, pharmaciens, personnel des hôpitaux, des soins à domicile et des établissements médico-sociaux, acteurs de la prévention... aux côtés de l'Etat de Vaud, des milliers de personnes œuvrent chaque jour au service de la santé des Vaudois.

Conception graphique : [www.oxyde.ch](http://www.oxyde.ch)

### **Direction générale de la santé**

Avenue des Casernes 2  
1014 Lausanne  
[info.santepublique@vd.ch](mailto:info.santepublique@vd.ch)  
[www.vd.ch/dgs](http://www.vd.ch/dgs)  
021 316 42 00

### **Statistique Vaud**

Rue de la Paix 6  
1014 Lausanne  
[info.stat@vd.ch](mailto:info.stat@vd.ch)  
[www.vd.ch/stat](http://www.vd.ch/stat)  
021 316 29 99