



INFORMATION EN SANTÉ PUBLIQUE

SANTÉ ET SOINS CHIFFRES-CLÉS

INTRODUCTION

Pour la sixième année consécutive, la Direction générale de la santé et Statistique Vaud se réjouissent de vous présenter le fruit de leur collaboration. Ce document propose, en quelques chiffres-clés, un panorama du système de santé vaudois.

Cette édition 2020 comporte deux nouveaux indicateurs issus de la dernière enquête suisse sur la santé qui a lieu tous les cinq ans. Le premier fait état de la souffrance au travail (stress, charge physique, charge psychosociale, burnout). Le second concerne l'usage problématique d'internet.

Le partage d'une telle information offre une meilleure connaissance de notre système de santé dans ses différentes dimensions: état de santé de la population, structures formant le système sanitaire, activités réalisées et coûts générés par le système de santé.

Mis à jour périodiquement, ce document renseigne aussi bien les professionnels de la santé que le grand public. De manière générale, les personnes intéressées par les questions de santé publique y trouveront, nous en sommes sûrs, une source de réflexion.



Dr Stéfanie Monod
Directrice générale de la santé

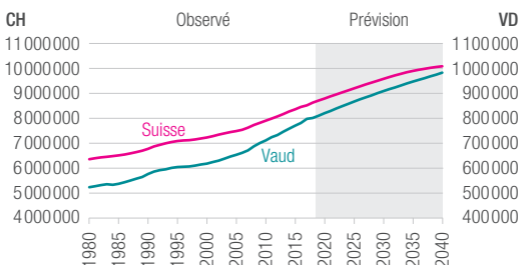
Gilles Imhof
Directeur de Statistique Vaud

1. DÉMOGRAPHIE

1.1 ÉVOLUTION DE LA POPULATION SOURCE: STATVD/OFS

Valeurs 2018: VD: 800 162; CH: 8 544 527

Valeurs 2040: VD: 978 800; CH: 10 044 300



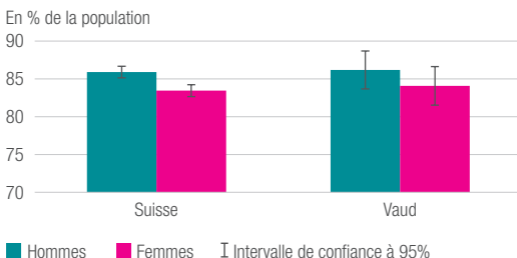
1.2 STRUCTURE DE LA POPULATION, VAUD, 2018 SOURCE: STATVD

SOURCE: STATVD



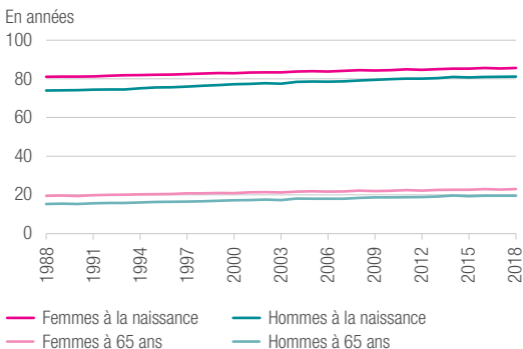
2. SANTÉ

2.1 ÉTAT DE SANTÉ PERÇU COMME BON À TRÈS BON, 2017 SOURCE: OFS



2.2 ESPÉRANCE DE VIE, VAUD SOURCE: STATVD

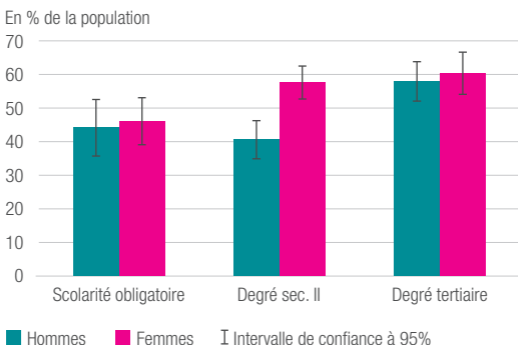
Valeurs 2018: Hommes à la naissance: 81,2; Femmes à la naissance: 85,6



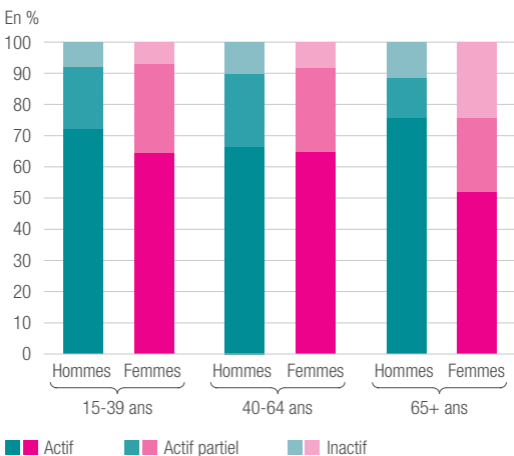
2.3 PRINCIPALES CAUSES DE DÉCÈS, VAUD, 2017 SOURCE: OFS

Causes	Nombre	En %
Tumeurs	1 537	26,7
Maladies de l'appareil		
circulatoire	1 745	30,4
respiratoire	458	8,0
digestif	223	3,9
Causes externes		
Accidents de transports	35	0,6
Suicides	110	1,9
Autres	233	4,1
Autres causes	1 408	24,5
Total des décès	5 749	100,0

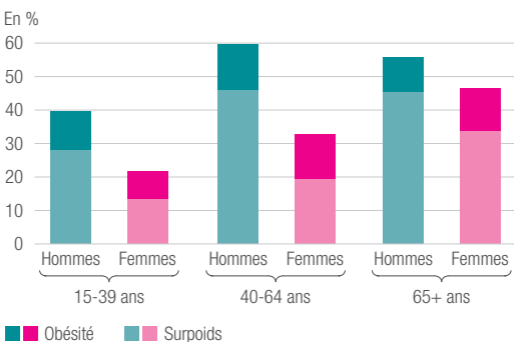
2.4 ATTENTION ACCORDÉE À L'ALIMENTATION, VAUD, 2017 SOURCE: OFS



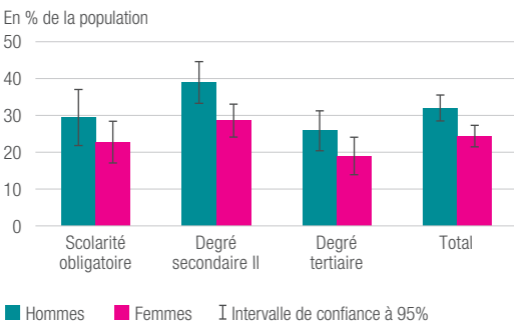
2.5 ACTIVITÉ PHYSIQUE, VAUD, 2017 SOURCE: OFS



2.6 SURPOIDS ET OBÉSITÉ, VAUD, 2017 SOURCE: OFS

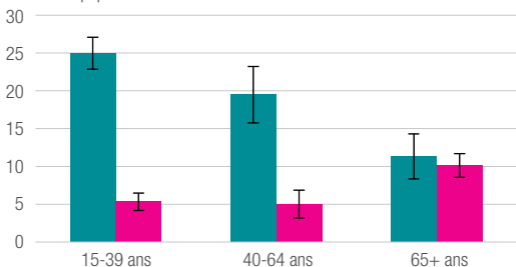


2.7 FUMEURS, VAUD, 2017 SOURCE: OFS



2.8 CONSOMMATION PROBLÉMATIQUE D'ALCOOL, VAUD, 2017 SOURCE: OFS

En % de la population

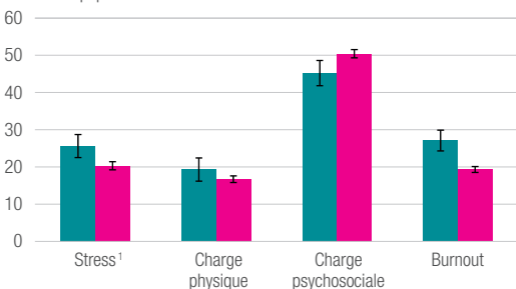


■ Ivresse ponctuelle ■ Alcool chronique à risque

I Intervalle de confiance à 95%

2.9 SOUFFRANCE AU TRAVAIL, VAUD ET SUISSE, 2017 SOURCE: OFS

En % de la population

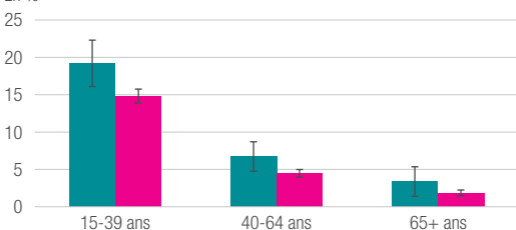


■ Vaud ■ Suisse I Intervalle de confiance à 95%

¹ Toujours ou la plupart du temps.

2.10 USAGE PROBLÉMATIQUE D'INTERNET, VAUD ET SUISSE, 2017 SOURCE: OFS

En %

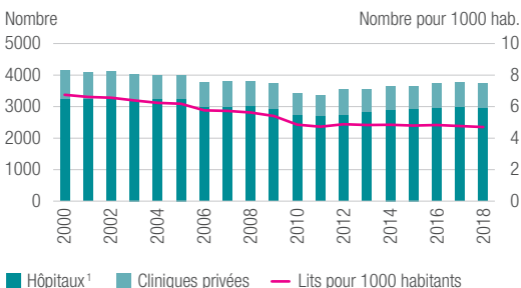


■ Vaud ■ Suisse I Intervalle de confiance à 95%

3. PRESTATAIRES DE SERVICES ET PERSONNEL DE SANTÉ

3.1 LITS HOSPITALIERS EXPLOITÉS, VAUD

SOURCE : STATVD/OFS Valeurs 2000 : 4148 ; 2018 : 3753



¹ Y compris les parties valaisanne (depuis 2013) et fribourgeoise (depuis 2014) des hôpitaux intercantonaux.

3.2 EMPLOIS DANS LES ÉTABLISSEMENTS HOSPITALIERS, VAUD, 2018

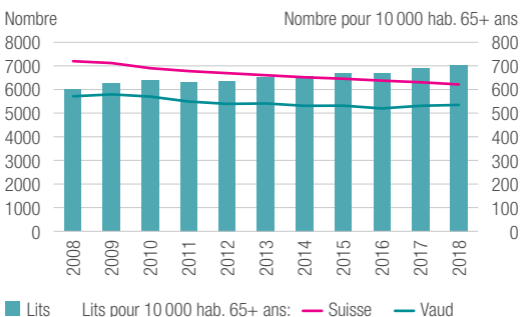
SOURCE : STATVD/OFS

Type de personnel	Nombre d'EPT	dont femmes	dont étrangers
Médecins ¹	2 652	51 %	40 %
Personnel soignant	7 530	80 %	54 %
Personnel médico-technique/ thérapeutique et services sociaux	2 840	68 %	39 %
Personnel de maison et services logistiques et techniques	2 724	45 %	60 %
Personnel administratif	3 246	74 %	26 %
Total	18 992	68 %	46 %

¹ Non compris les médecins qui ne sont pas salariés par l'établissement (agrés).

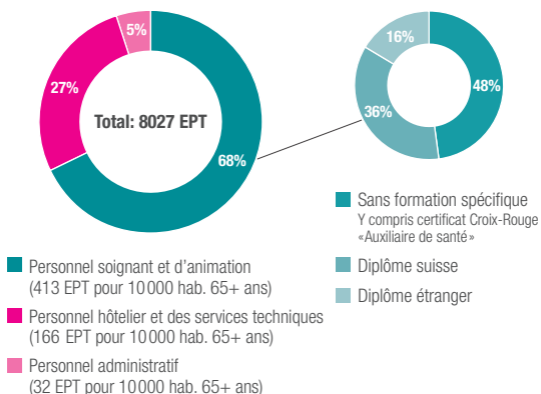
3.3 PLACES D'HÉBERGEMENT MÉDICO-SOCIAL, VAUD

SOURCE : STATVD/OFS Valeurs 2008 : 5998 ; 2018 : 7027



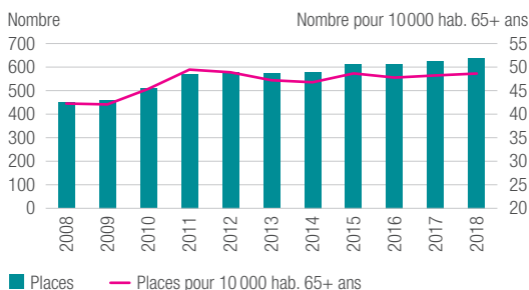
3.4 EMPLOIS DANS LES ÉTABLISSEMENTS MÉDICO-SOCIAUX, VAUD, 2018

SOURCE: STATVD/OFS



3.5 PLACES EN CENTRE D'ACCUEIL TEMPORAIRE¹, VAUD

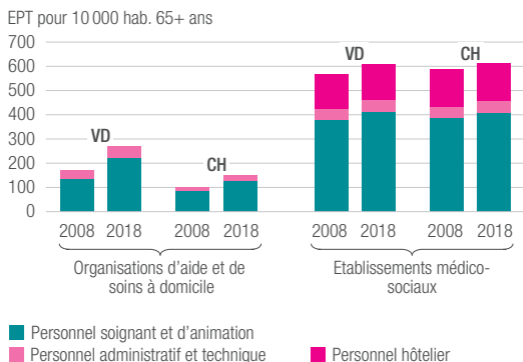
SOURCE: DGCS Valeurs 2008 : 449 ; 2018 : 639



¹ Accueil de jour des personnes âgées vivant à domicile, mais fragilisées.

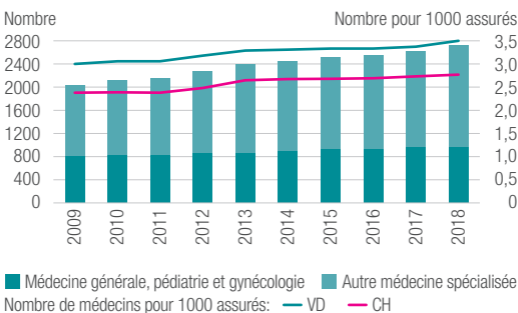
3.6 EMPLOIS DANS LES ORGANISATIONS DE SOINS À DOMICILE ET DANS LES EMS

SOURCE: STATVD/OFS



3.7 MÉDECINS FACTURANT À L'ASSURANCE OBLIGATOIRE DES SOINS, VAUD SOURCE : OBSAN/SASIS

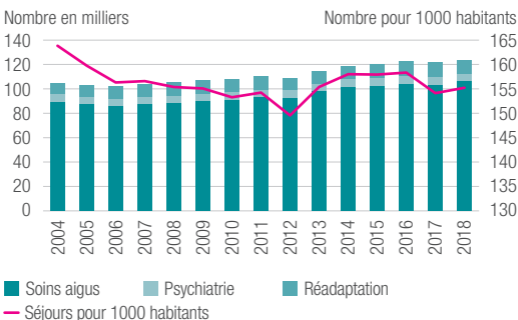
Valeurs 2009 : 2023 ; 2018 : 2717



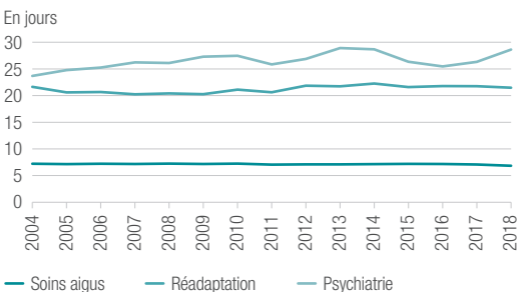
4. PRESTATIONS ET RECOURS AUX SERVICES

4.1 SÉJOURS HOSPITALIERS, VAUD SOURCE : STATVD/OFS

Valeur 2018 : 123749



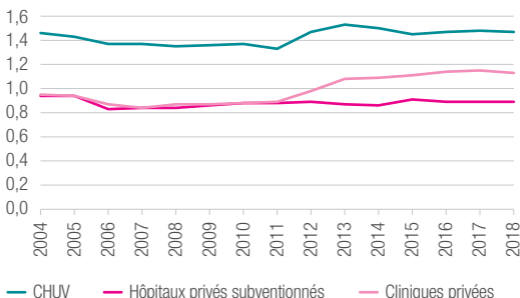
4.2 DURÉE MOYENNE DE SÉJOUR À L'HÔPITAL, VAUD SOURCE : STATVD/OFS Valeurs 2018 : 6,8 ; 21,5 ; 28,6



4.3 INDICE DE GRAVITÉ DES SÉJOURS HOSPITALIERS, VAUD SOURCE: STATVD/OFS

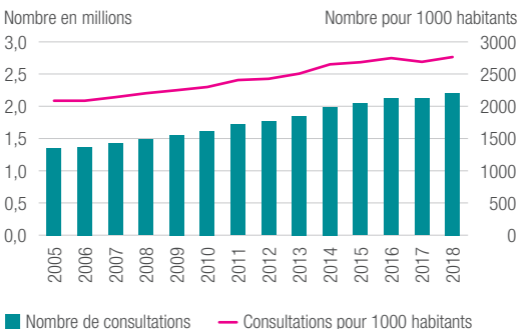
Valeurs 2018: 1,47; 1,13; 0,89

Indice de casemix

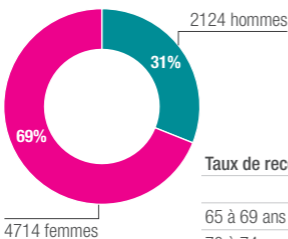


4.4 PRISES EN CHARGE AMBULATOIRES À L'HÔPITAL, VAUD SOURCE: CHUV/FHV

Valeurs 2005: 1,351 million; 2018: 2,204 millions



4.5 RÉSIDENTS EN ÉTABLISSEMENT MÉDICO-SOCIAL AU 31.12.2018, VAUD SOURCE: STATVD/OFS



Taux de recours

	Hommes	Femmes	Total
65 à 69 ans	0,8%	0,6%	0,7%
70 à 74 ans	1,3%	1,2%	1,3%
75 à 79 ans	2,2%	2,8%	2,5%
80 à 84 ans	3,9%	6,7%	5,5%
85 à 89 ans	8,5%	14,3%	12,2%
90 ans et +	18,3%	33,3%	29,3%

4.6 RÉSIDENTS EN ÉTABLISSEMENT MÉDICO-SOCIAL¹, VAUD, 2018

SOURCE : STATVD/DGS

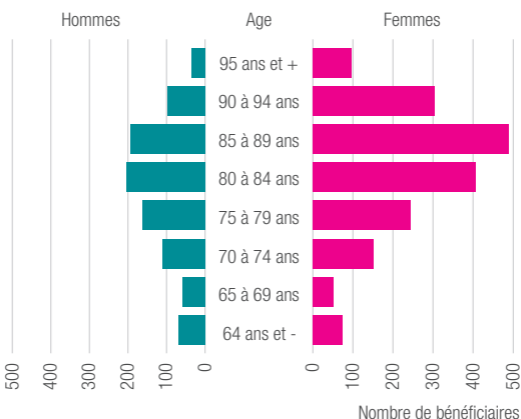
	Age moyen à l'entrée	Durée moyenne de séjour (en années)	Durée moyenne de soins requis par jour
Hommes	81,6	1,8	2 h 56
Femmes	84,7	2,4	2 h 55
Total	83,8	2,2	2 h 55

¹ EMS et divisions C des hôpitaux uniquement (établissements psychosociaux médicalisés (EPSM), homes non médicalisés (HNM) et établissements mixtes non compris).

4.7 BÉNÉFICIAIRES DES CENTRES D'ACCUEIL TEMPORAIRE, VAUD, 2018

SOURCE : STATVD/DGCS

Total des bénéficiaires : Hommes : 936 ; Femmes : 1814

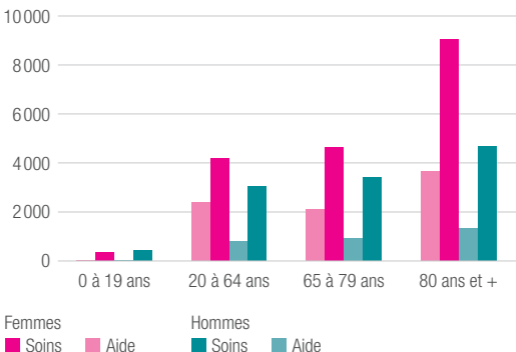


4.8 PRESTATIONS D'AIDE ET DE SOINS À DOMICILE, VAUD, 2018

SOURCE : STATVD/OFS

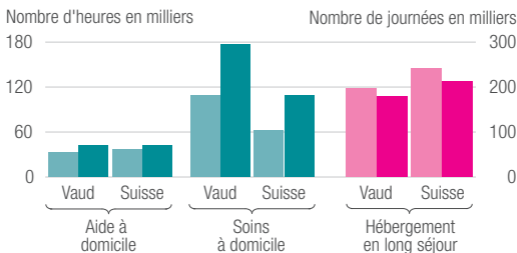
Total des clients : Hommes : 12 401 ; Femmes : 20 871

Nombre de clients par type de prestation



4.9 PRESTATIONS D'AIDE ET DE SOINS À DOMICILE ET HÉBERGEMENT EN EMS

SOURCE : STATVD/OFS



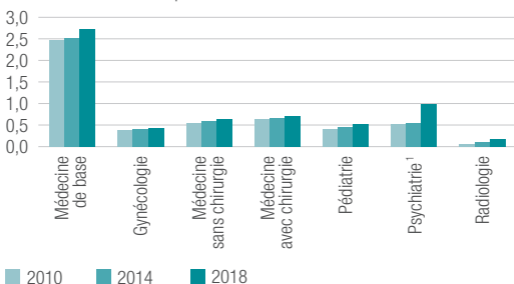
Heures facturées pour 10000 hab. 65+ ans : 2008 (gris) / 2018 (bleu foncé)

Journées pour 10000 hab. 65+ ans : 2008 (rose) / 2018 (magenta)

4.10 CONSULTATIONS EN CABINET MÉDICAL, VAUD

SOURCE : OBSAN/SASIS

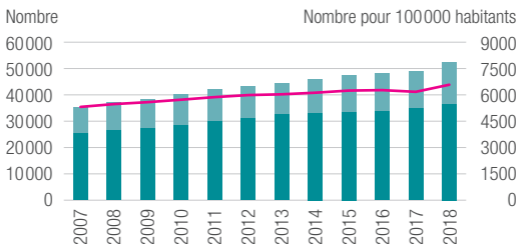
Nombre de consultations par assuré



¹ Le nombre de consultations en psychiatrie est donné à titre indicatif en raison de la qualité discutable de cet indicateur.

4.11 INTERVENTIONS PRÉHOSPITALIÈRES¹, VAUD

SOURCE : DGS Valeurs : 2007 : 35 285 ; 2018 : 52 420



■ Primaires = prise en charge du patient et son transport vers un établissement de soins

■ Secondaires = transfert du patient d'un établissement de soins à un autre

— Nombre d'interventions primaires et secondaires pour 100000 habitants

¹ Nombre d'interventions préhospitalières effectuées par les services vaudois d'ambulances et hélicoptères sur le territoire vaudois.

5. COÛTS, FINANCEMENT

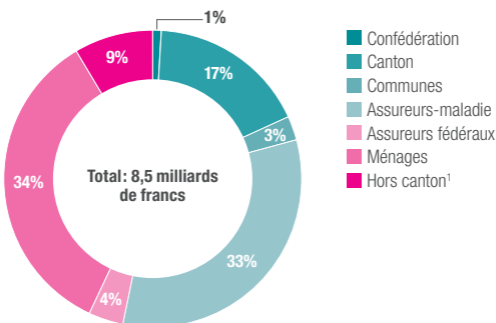
5.1 COÛTS DU SYSTÈME DE SANTÉ, VAUD

SOURCE : STATVD

Type de prestations	En mios de fr.	2017	Croissance 2016-2017
		En %	
Hospitalisation	1 987	23 %	-0,1 %
Ambulatoire hospitalier	860	10 %	6,4 %
Libre pratique	3 739	43 %	2,7 %
Maintien à domicile	363	4 %	0,5 %
Médico-social	1 217	14 %	2,9 %
Autres dépenses	539	6 %	3,9 %
Total	8 704	100 %	2,4 %

5.2 FINANCEMENT DU SYSTÈME DE SANTÉ, VAUD, 2017

SOURCE : STATVD



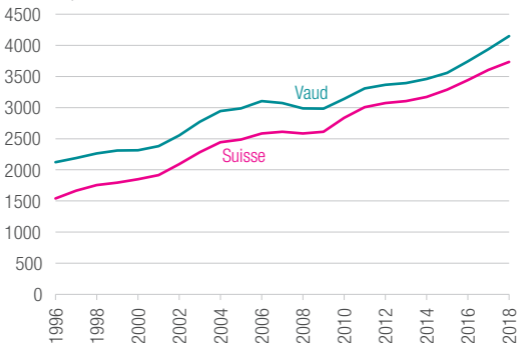
¹ Financement de prestations fournies à une population résidant hors du canton de Vaud.

5.3 PRIMES MOYENNES DE L'ASSURANCE OBLIGATOIRE DES SOINS

SOURCE : OFSP

Valeurs 2018 : Vaud : 4147 ; Suisse : 3735

En francs par habitant



CE DOCUMENT VOUS PRÉSENTE LES CHIFFRES-CLÉS DU SYSTÈME DE SANTÉ VAUDOIS.

Le canton de Vaud dispose d'un système de soins performant regroupant une grande diversité d'acteurs. Médecins de famille et spécialistes, soignants, pharmaciens, personnel des hôpitaux, des soins à domicile et des établissements médicaux sociaux, acteurs de la prévention... aux côtés de l'Etat de Vaud, des milliers de personnes œuvrent chaque jour au service de la santé des Vaudois.

Conception graphique: www.oxyde.ch

Direction générale de la santé

Avenue des Casernes 2
1014 Lausanne
info.santepublique@vd.ch
www.infosan.vd.ch
021 316 42 00

Statistique Vaud

Rue de la Paix 6
1014 Lausanne
info.stat@vd.ch
www.stat.vd.ch
021 316 29 99