



INFORMATION EN SANTÉ PUBLIQUE

SANTÉ ET SOINS CHIFFRES-CLÉS

INTRODUCTION

Pour cette deuxième édition, le Service de la santé publique et Statistique Vaud se réjouissent de vous présenter le fruit de leur collaboration. Ce document présente, en quelques chiffres-clés, un panorama du système de santé vaudois.

Le partage d'une telle information offre une meilleure connaissance de l'état de santé de la population vaudoise. Des données sur la structure, l'activité et les coûts du système sanitaire complètent ce panorama.

Mis à jour périodiquement, ce document renseigne aussi bien les professionnels de la santé que le grand public. De manière générale, les personnes intéressées par les questions de santé publique y trouveront, nous en sommes sûrs, une source de réflexion.

Nous vous en souhaitons une bonne lecture.



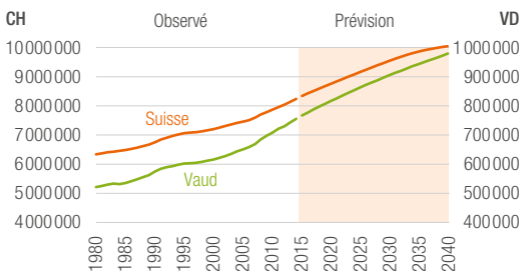
Dr Stéphanie Monod
Cheffe du Service de la santé publique

Gilles Imhof
Directeur de Statistique Vaud

1. DÉMOGRAPHIE

1.1 ÉVOLUTION DE LA POPULATION SOURCE : STATVD/OFS

Valeurs 2014 : VD : 755 369 ; CH : 8 237 666



1.2 STRUCTURE DE LA POPULATION, VAUD, 2014

SOURCE : STATVD

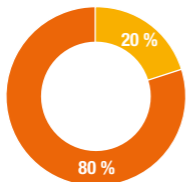


2. SANTÉ

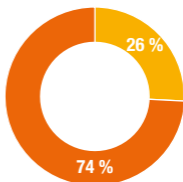
2.1 ÉTAT DE SANTÉ AUTO-ÉVALUÉ, VAUD, 2012

SOURCE : OFS

Hommes



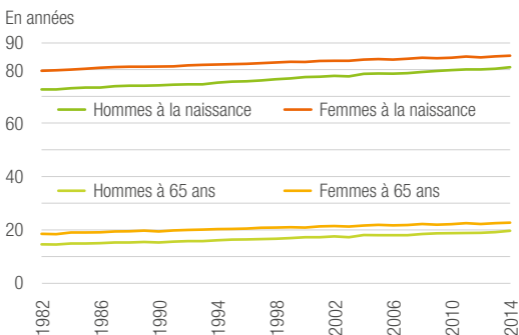
Femmes



■ Bon ou très bon ■ Assez bon, moyen ou mauvais

2.2 ESPÉRANCE DE VIE, VAUD SOURCE : STATVD

Valeurs 2014 : Hommes à la naissance : 80,9 ; Femmes à la naissance : 85,2

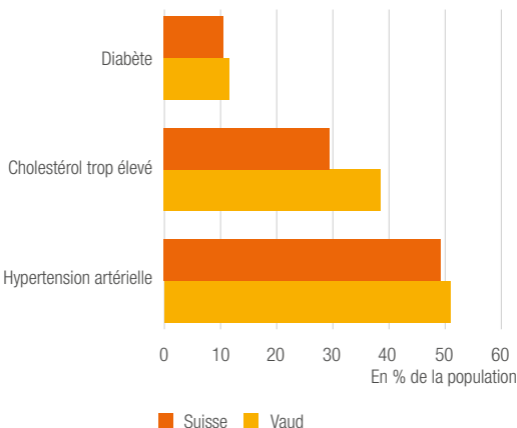


2.3 PRINCIPALES CAUSES DE DÉCÈS, VAUD

SOURCE : OFS

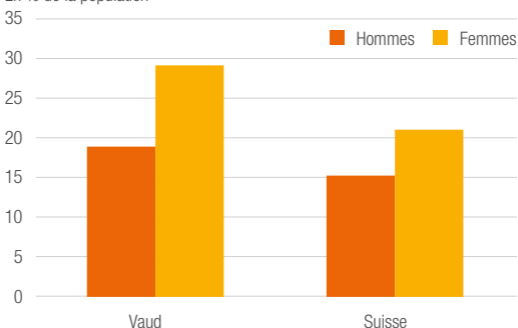
Causes	2000	2006	2013
Tumeurs	1 412	1 443	1 597
Maladies de l'appareil			
circulatoire	1 868	1 629	1 617
respiratoire	468	410	358
digestif	220	254	197
Causes externes			
Accidents de transports	60	33	36
Suicides	120	138	93
Autres	176	200	209
Autres causes	1 071	1 220	1 303
Total des décès	5 395	5 327	5 410

2.4 HYPERTENSION, HYPERCHOLESTÉROLÉMIE ET DIABÈTE, DÈS 65 ANS, VAUD, 2012 SOURCE : OFS



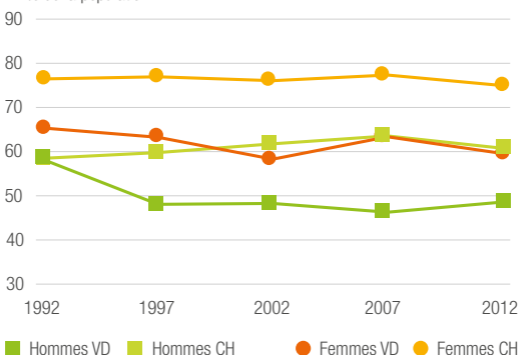
2.5 PROBLÈMES PSYCHIQUES MOYENS À IMPORTANTS, 2012 SOURCE: OFS

En % de la population



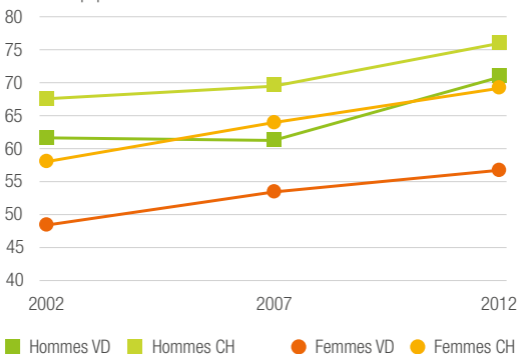
2.6 PERSONNES QUI FONT ATTENTION À LEUR ALIMENTATION SOURCE: OFS

En % de la population



2.7 PERSONNES PHYSIQUEMENT ACTIVES SOURCE: OFS

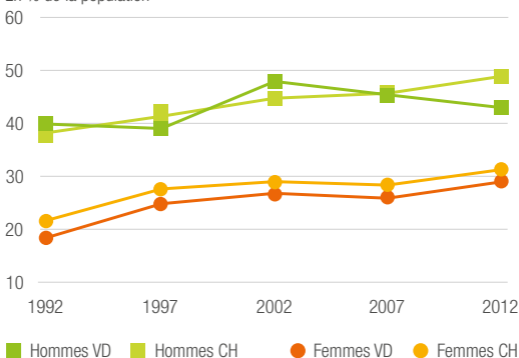
En % de la population



2.8 PERSONNES EN SURCHARGE PONDÉRALE

SOURCE: OFS

En % de la population



2.9 PROPORTION DE FUMEURS, 2012

SOURCE: OFS

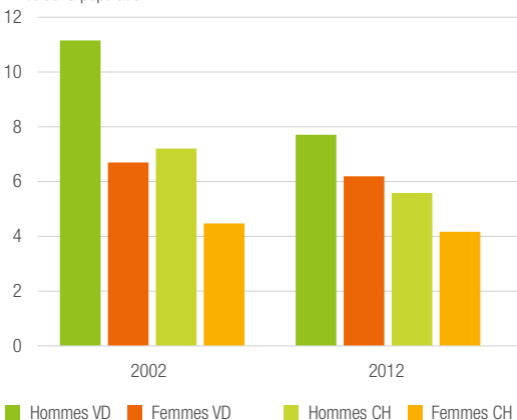
En % de la population

		Vaud	Suisse
Total		30,7	28,2
Sexe	Femmes	27,8	24,2
	Hommes	34,0	32,4
Classe d'âges	15 à 34 ans	40,1	36,6
	35 à 49 ans	37,0	31,3
	50 à 64 ans	24,6	27,6
	65 ans et +	14,8	13,3
Origine	Suisses	28,2	26,4
	Etrangers	36,6	34,3

2.10 PERSONNES AVEC CONSOMMATION D'ALCOOL À RISQUE

SOURCE: OFS

En % de la population

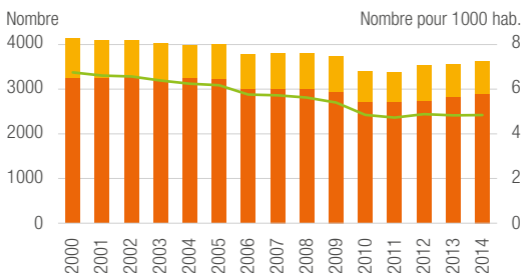


3. PRESTATAIRES DE SERVICES ET PERSONNELS DE SANTÉ

3.1 LITS HOSPITALIERS EXPLOITÉS, VAUD

SOURCE : STATVD/OFS

Valeurs 2000 : 4148 ; 2014 : 3630



■ Hôpitaux¹ ■ Cliniques privées — Lits pour 1000 habitants

¹ Y compris les parties valaisanne (depuis 2013) et fribourgeoise (depuis 2014) des hôpitaux intercantonaux.

3.2 EMPLOI DANS LES ÉTABLISSEMENTS HOSPITALIERS, VAUD, 2014

SOURCE : STATVD/OFS

Type de personnel	Nombre ¹	dont femmes	dont étrangers
Médecins ²	2 422	52 %	34 %
Personnel soignant	7 043	83 %	50 %
Personnel médico-technique/ thérapeutique et services sociaux	2 578	72 %	33 %
Personnel de maison et services logistiques et techniques	2 541	50 %	59 %
Personnel administratif	2 916	78 %	23 %
Total	17 499	71 %	41 %

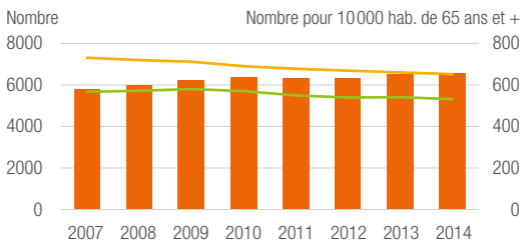
¹ En équivalents plein temps.

² Non compris les médecins qui ne sont pas salariés par l'établissement (agrés).

3.3 PLACES D'HÉBERGEMENT MÉDICO-SOCIAL, VAUD

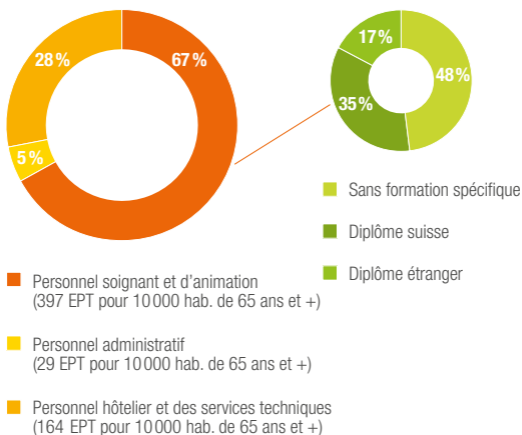
SOURCE : STATVD/OFS

Valeurs 2007 : 5803 ; 2014 : 6569



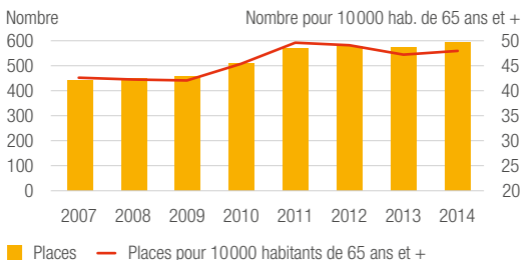
■ Lits — Lits pour 10000 hab. de 65 ans et + : Vaud — Suisse

3.4 EMPLOI DANS LES ÉTABLISSEMENTS MÉDICO-SOCIAUX, VAUD, 2014 SOURCE: STATVD/OFS



3.5 PLACES EN CENTRE D'ACCUEIL TEMPORAIRE¹, VAUD SOURCE: SSP

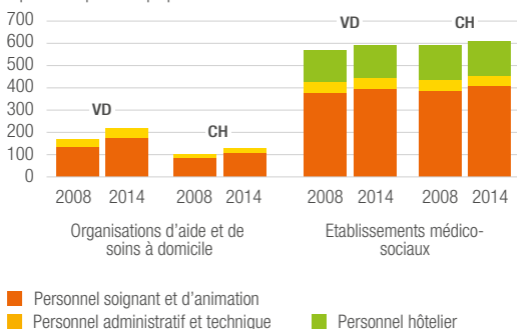
Valeurs 2007 : 441 ; 2014 : 593



¹ Accueil de jour des personnes âgées vivant à domicile, mais fragilisées.

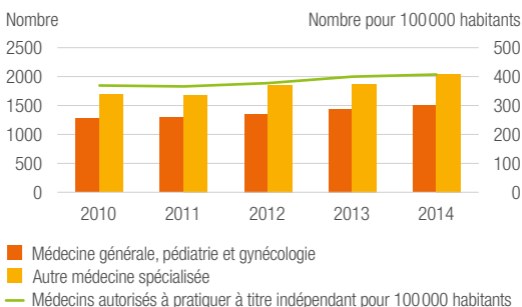
3.6 EMPLOI DANS LES ORGANISATIONS DE SOINS À DOMICILE ET DANS LES EMS SOURCE: STATVD/OFS

Equivalents plein temps pour 10 000 habitants de 65 ans et +



3.7 MÉDECINS AVEC AUTORISATION DE PRATIQUER À TITRE INDÉPENDANT, VAUD SOURCE: SSP

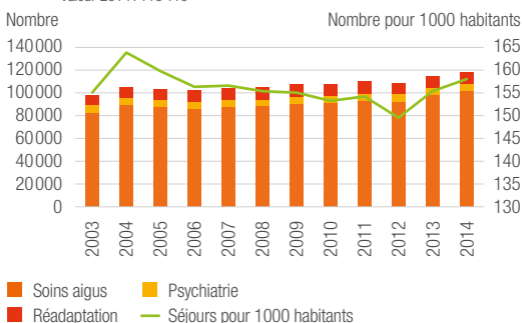
Valeurs 2010 : 2633 ; 2014 : 3075 (sans doublons)



4. PRESTATIONS ET RECOURS AUX SERVICES

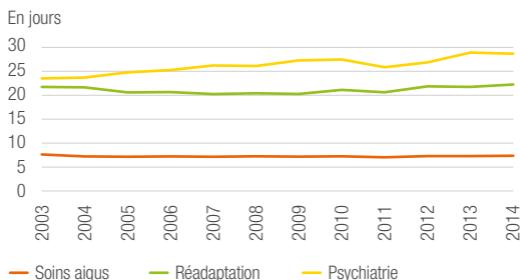
4.1 SÉJOURS HOSPITALIERS, VAUD SOURCE: STATVD/OFS

Valeur 2014 : 118 410



4.2 DURÉE MOYENNE DE SÉJOUR À L'HÔPITAL, VAUD SOURCE: STATVD/OFS

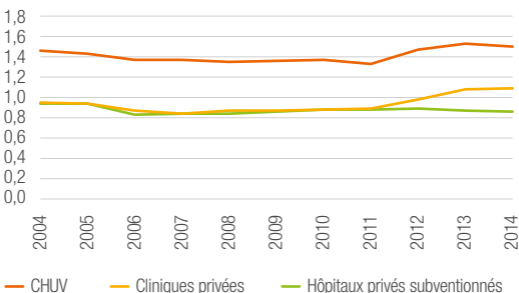
Valeurs 2014 : 7,4 ; 22,3 ; 28,7



4.3 INDICE DE GRAVITÉ DES SÉJOURS HOSPITALIERS, VAUD

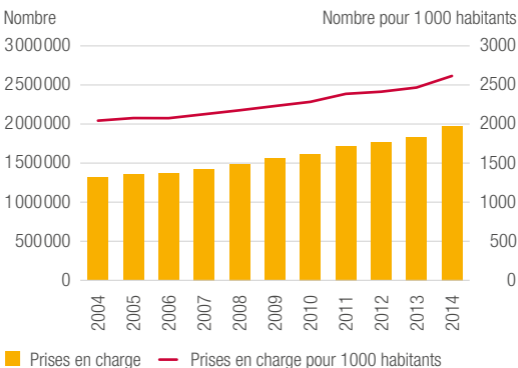
SOURCE: STATVD/OFS
Valeurs 2014: 1,50; 1,09; 0,86

Indice de casemix



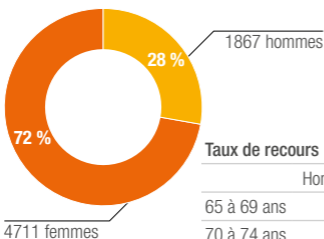
4.4 PRISES EN CHARGE AMBULATOIRES À L'HÔPITAL, VAUD

SOURCE: CHUV/FHV
Valeurs 2004: 1,316 mio; 2014: 1,975 mio



4.5 RÉSIDENTS EN ÉTABLISSEMENT MÉDICO-SOCIAL AU 31.12.2014, VAUD

SOURCE: STATVD/OFS



Taux de recours

	Hommes	Femmes	Total
65 à 69 ans	0,9%	0,7%	0,8%
70 à 74 ans	1,1%	1,3%	1,3%
75 à 79 ans	2,4%	3,0%	2,8%
80 à 84 ans	4,4%	7,4%	6,2%
85 à 89 ans	9,1%	16,3%	13,8%
90 ans et +	17,1%	34,9%	30,3%

4.6 RÉSIDENTS EN ÉTABLISSEMENT

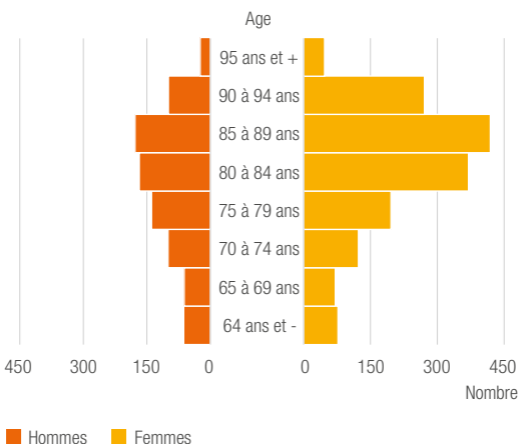
MÉDICO-SOCIAL¹, VAUD, 2014 SOURCE: STATVD/SSP

	Age moyen à l'entrée	Durée moyenne de séjour	Durée moyenne de soins requis par jour
Hommes	74,7	1,4	2 h 44
Femmes	82,6	2,1	2 h 51
Total	80,2	1,9	2 h 49

¹ Y compris les EMS avec mission Psychiatrie adulte et les divisions C des hôpitaux.

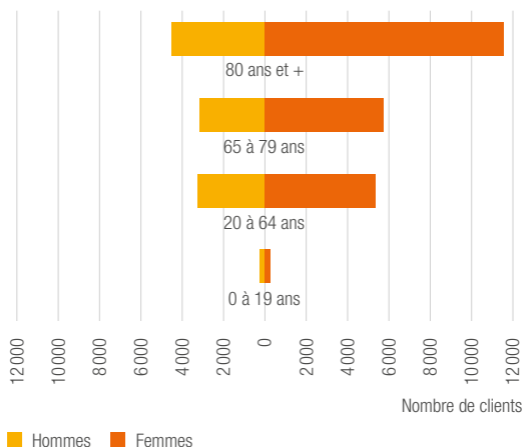
4.7 BÉNÉFICIAIRES DES CENTRES D'ACCUEIL TEMPORAIRE, VAUD, 2014 SOURCE: STATVD/SASH

Total des bénéficiaires par sexe : Hommes : 833 ; Femmes : 1574



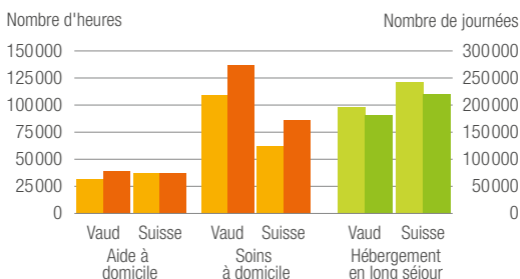
4.8 PRESTATIONS D'AIDE ET DE SOINS À DOMICILE, VAUD, 2014 SOURCE: STATVD/OFS

Total des clients par sexe : Hommes : 11 171 ; Femmes : 22 882



4.9 PRESTATIONS D'AIDE ET DE SOINS À DOMICILE ET HÉBERGEMENT EN EMS

SOURCE: STATVD/OFS

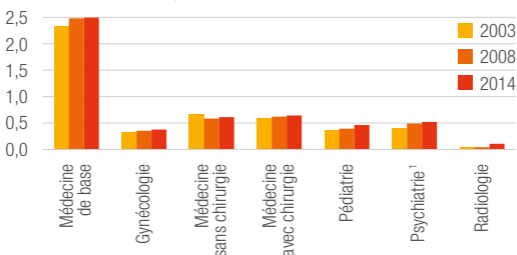


Nombre d'heures facturées pour 10000 hab. de 65 et +: 2008 (orange), 2014 (rouge)
 Nombre de journées pour 10000 hab. de 65 et +: 2008 (vert clair), 2014 (vert foncé)

4.10 CONSULTATIONS EN CABINET MÉDICAL, VAUD

SOURCE: OBSAN

Nombre de consultations par assuré

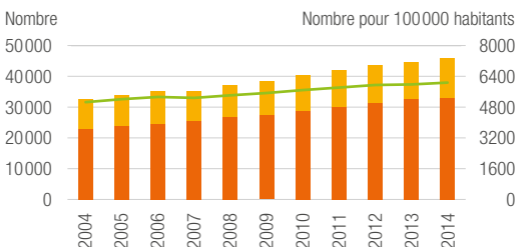


¹ Le nombre de consultations en psychiatrie est donné à titre indicatif en raison de la qualité discutable de cet indicateur.

4.11 INTERVENTIONS PRÉHOSPITALIÈRES¹, VAUD

SOURCE: SSP

Valeurs: 2004: 32 563; 2014: 45 866



- Primaires = prise en charge du patient et son transport vers un établissement de soins
- Secondaires = transfert du patient d'un établissement de soins à un autre
- Nombre d'interventions primaires et secondaires pour 100 000 habitants

¹ Nombre d'interventions préhospitalières effectuées par les services vaudois d'ambulances et hélicoptères sur le territoire vaudois.

5. COÛTS, FINANCEMENT

5.1 COÛTS DU SYSTÈME DE SANTÉ, VAUD

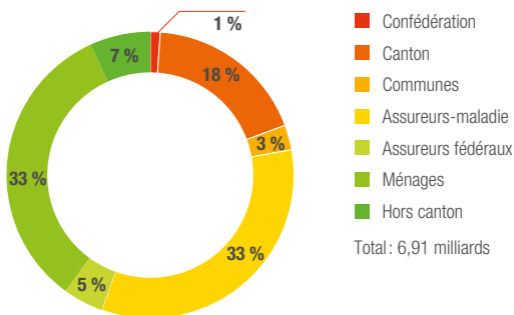
SOURCE : STATVD

Type de prestations	2013 ¹	En %	Croissance annuelle moyenne depuis 2008
Hospitalisation	1 784	26 %	5,7 %
Ambulatoire hospitalier	691	10 %	7,3 %
Libre pratique	2 554	37 %	3,4 %
Maintien à domicile	295	4 %	7,1 %
Médico-social	1 107	16 %	4,7 %
Autres dépenses	481	7 %	1,5 %
Total	6 912	100 %	4,5 %

¹ En millions de francs

5.2 FINANCEMENT DU SYSTÈME DE SANTÉ, VAUD, 2013

SOURCE : STATVD

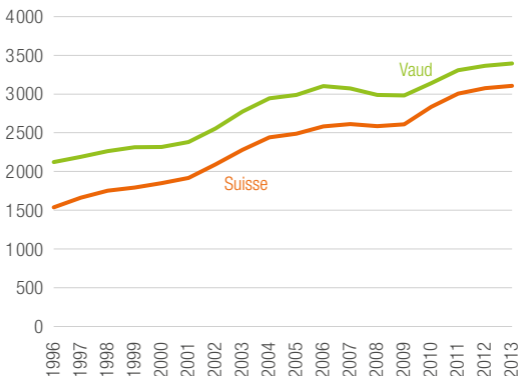


5.3 PRIMES MOYENNES DE L'ASSURANCE OBLIGATOIRE DES SOINS

SOURCE : OFSP

Valeurs 2013 : Vaud : 3 393 ; Suisse : 3 105

En francs par habitant



CE DOCUMENT VOUS PRÉSENTE LES CHIFFRES-CLÉS DU SYSTÈME DE SANTÉ VAUDOIS.

Le canton de Vaud dispose d'un système de soins performant regroupant une grande diversité d'acteurs. Médecins de famille et spécialistes, soignants, pharmaciens, personnel des hôpitaux, des soins à domicile et des établissements médicaux sociaux, acteurs de la prévention... aux côtés de l'Etat de Vaud, des milliers de personnes œuvrent chaque jour au service de la santé des Vaudois.

Conception graphique: www.oxyde.ch

Service de la santé publique

Avenue des Casernes 2
1014 Lausanne
info.santepublique@vd.ch
www.vd.ch/sante
021 316 42 00

Statistique Vaud

Rue de la Paix 6
1014 Lausanne
info.stat@vd.ch
www.stat.vd.ch
021 316 29 99