



INFORMATION EN SANTÉ PUBLIQUE

SANTÉ ET SOINS CHIFFRES-CLÉS

INTRODUCTION

La Direction générale de la santé et Statistique Vaud vous présentent la 12^e édition des Chiffres-clés de la santé et des soins. Publié annuellement, ce dépliant numérique offre un aperçu chiffré de l'état de santé de la population vaudoise et du fonctionnement du système de santé de notre canton. Vous y trouverez notamment des données concernant les séjours dans les établissements hospitaliers et médico-sociaux, les professionnels de santé, ainsi que le financement du système de soins.

L'édition 2026 propose, dans le chapitre dédié à l'état de santé de la population, des résultats issus de la dernière Enquête suisse sur la santé. Les indicateurs retenus couvrent aussi bien la part de personnes en surpoids, les principaux troubles physiques et les symptômes d'un mal-être psychologique.

Nous espérons que cette publication inspirera toutes celles et ceux qui s'engagent ou s'intéressent au domaine de la santé.

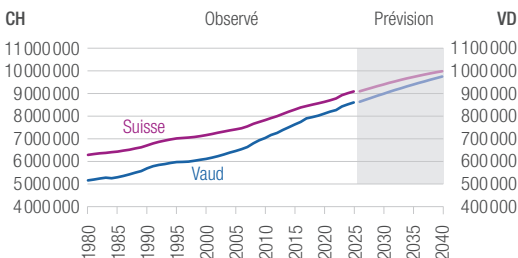
Bonne lecture !

1. DÉMOGRAPHIE

1.1 ÉVOLUTION DE LA POPULATION SOURCE : STATVD/OFS

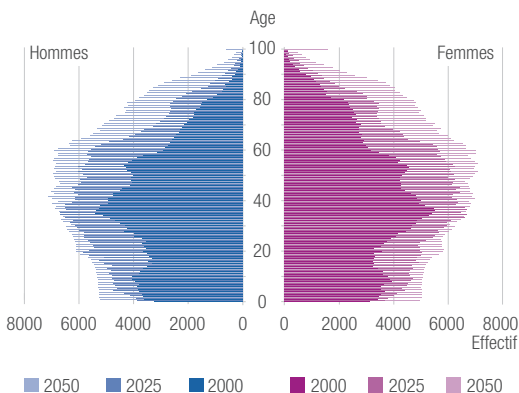
Valeurs 2025 : VD : 864 226 ; CH : 9 124 288

Valeurs 2040 : VD : 978 100 ; CH : 10 015 400



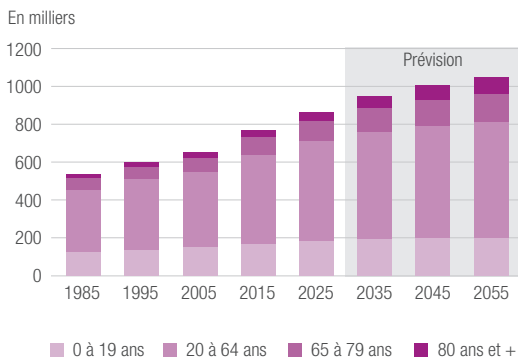
1.2 STRUCTURE DE LA POPULATION, VAUD

SOURCE : STATVD



1.3 ÉVOLUTION DE LA POPULATION, VAUD

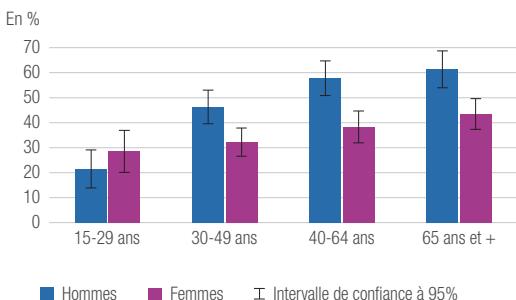
SOURCE : STATVD/OFS



2. DÉTERMINANTS DE SANTÉ

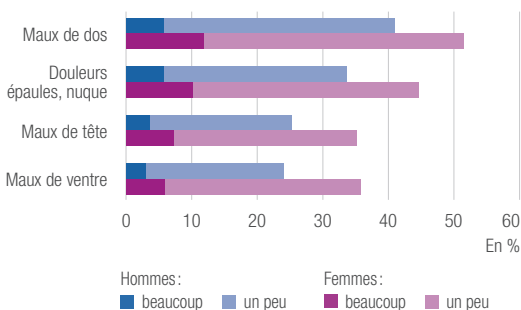
2.1 PERSONNES EN SURPOIDS OU OBÈSES, VAUD, 2022

SOURCE: OFS



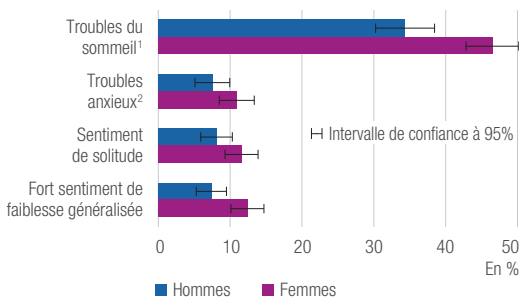
2.2 PRINCIPAUX TROUBLES PHYSIQUES, VAUD, 2022

SOURCE: OFS



2.3 SYMPTÔMES D'UN MAL-ÊTRE PSYCHOLOGIQUE, VAUD, 2022

SOURCE: OFS

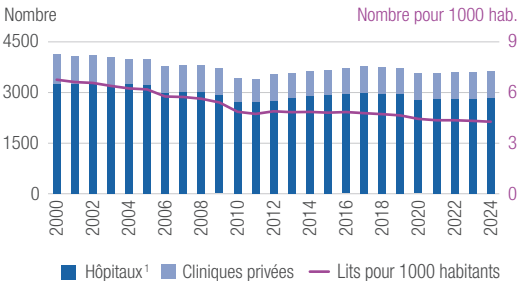


¹ Troubles moyens à pathologiques. ² Symptômes modérés à sévères.

3. PRESTATAIRES DE SERVICES ET PERSONNEL DE SANTÉ

3.1 LITS HOSPITALIERS EXPLOITÉS, VAUD

SOURCE : STATVD/OFS Valeur 2000 : 4148 ; 2024 : 3625



¹ Y compris les parties du Valais (dès 2013) et de Fribourg (dès 2014) des hôpitaux intercantonaux.

3.2 EMPLOIS DANS LES ÉTABLISSEMENTS HOSPITALIERS, VAUD, 2024

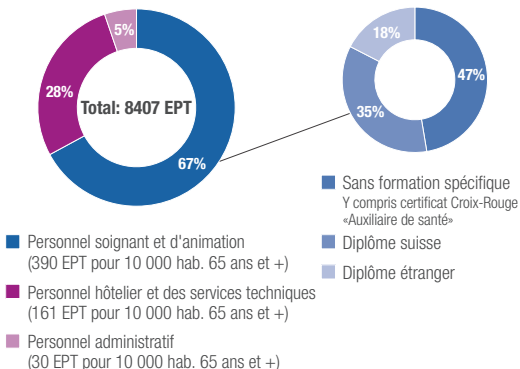
SOURCE : STATVD/OFS

Type de personnel	Nombre d'EPT	dont femmes	dont étrangers
Médecins ¹	3 264	57 %	39 %
Personnel soignant	7 994	80 %	52 %
Personnel médico-technique/ thérapeutique et services sociaux	3 367	69 %	41 %
Personnel de maison et services logistiques et techniques	2 944	50 %	57 %
Personnel administratif	3 834	74 %	27 %
Total	21 404	69 %	44 %

¹ Non compris les médecins qui ne sont pas salariés par l'établissement (agrés).

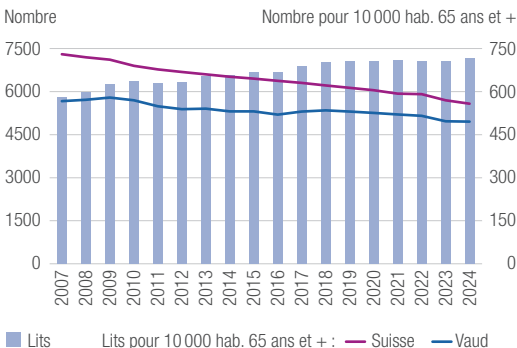
3.3 EMPLOIS DANS LES ÉTABLISSEMENTS MÉDICO-SOCIAUX, VAUD, 2024

SOURCE : STATVD/OFS



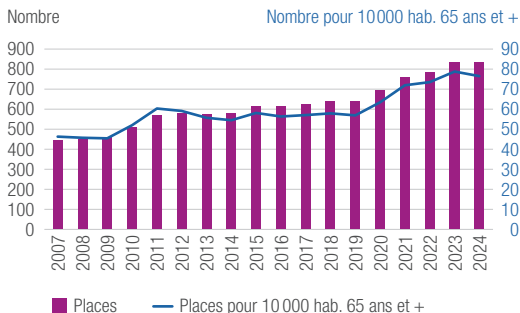
3.4 PLACES D'HÉBERGEMENT MÉDICO-SOCIAL, VAUD

SOURCE: STATVD/OFS Valeurs 2007: 5803; 2024: 7173



3.5 PLACES EN CENTRE D'ACCUEIL TEMPORAIRE¹, VAUD

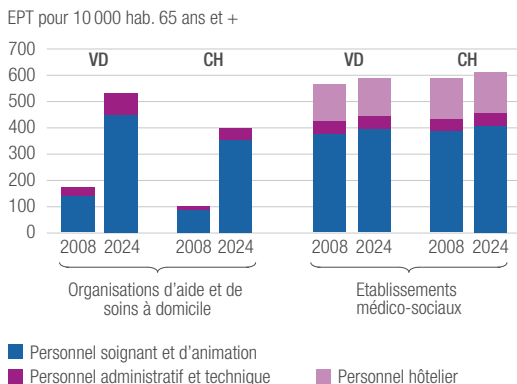
SOURCE: DGCS Valeurs 2007: 441; 2024: 835



¹ Accueil de jour des personnes âgées vivant à domicile, mais fragilisées.

3.6 EMPLOIS DANS LES ORGANISATIONS DE SOINS À DOMICILE ET DANS LES EMS

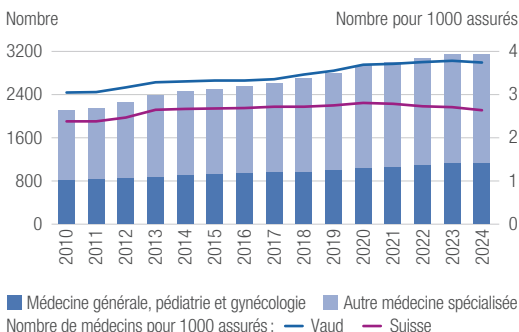
SOURCE: STATVD/OFS



3.7 MÉDECINS FACTURANT À L'ASSURANCE OBLIGATOIRE DES SOINS, VAUD

SOURCE : OBSAN/SASIS

Valeurs 2010 : 2117 ; 2024 : 3148

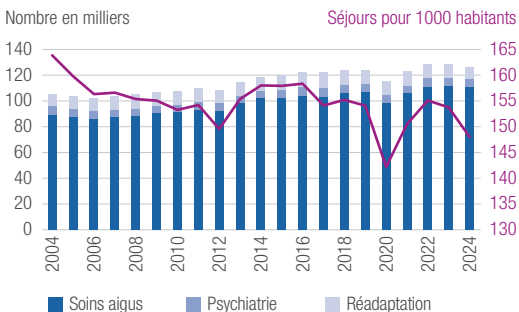


4. PRESTATIONS ET RECOURS AUX SERVICES

4.1 SÉJOURS HOSPITALIERS, VAUD

SOURCE : STATVD/OFS

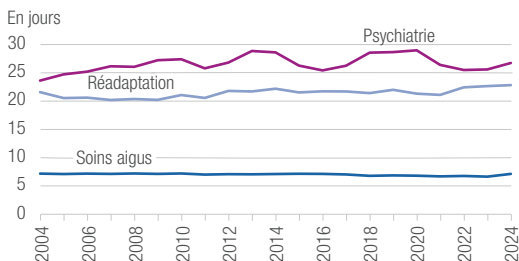
Valeurs 2004 : 104 861 ; 2024 : 125 965



4.2 DURÉE MOYENNE DE SÉJOUR À L'HÔPITAL, VAUD

SOURCE : STATVD/OFS

Valeurs 2024 : 7,2 ; 22,9 ; 26,8

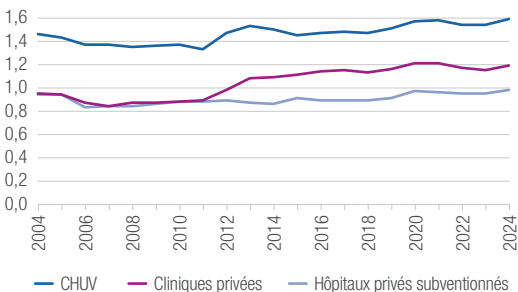


4.3 INDICE DE COMPLEXITÉ DES SÉJOURS HOSPITALIERS, VAUD

SOURCE : STATVD/OFS

Valeurs 2024 : 1,59 ; 1,19 ; 0,98

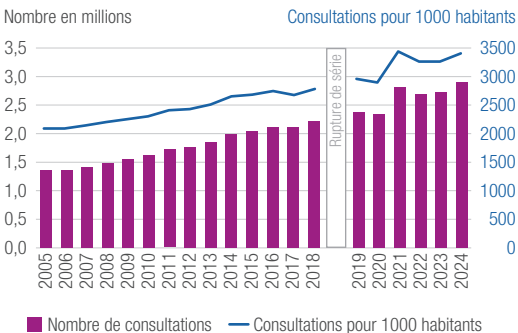
Indice de casemix



4.4 PRISES EN CHARGE AMBULATOIRES À L'HÔPITAL, VAUD

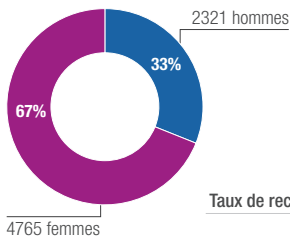
SOURCE : CHUV/FHV JUSQU'EN 2018, OFS DÈS 2019

Valeurs 2005 : 1,35 million ; 2024 : 2,90 millions



4.5 RÉSIDENTS EN ÉTABLISSEMENT MÉDICO-SOCIAL AU 31.12.2024, VAUD

SOURCE : STATVD/OFS



Taux de recours

	Hommes	Femmes	Total
65 à 69 ans	0,7%	0,7%	0,7%
70 à 74 ans	1,4%	1,3%	1,3%
75 à 79 ans	2,3%	2,2%	2,2%
80 à 84 ans	3,8%	5,8%	5,0%
85 à 89 ans	7,5%	12,7%	10,7%
90 ans et +	16,7%	31,1%	26,8%

4.6 RÉSIDENTS EN ÉTABLISSEMENT MÉDICO-SOCIAL¹, VAUD, 2024

SOURCE : STATVD/DGS

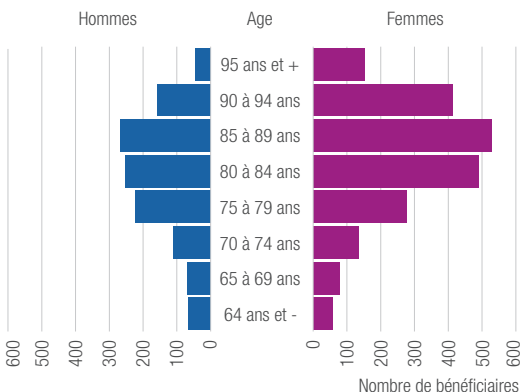
	Age moyen à l'entrée	Durée moyenne de séjour (en années)	Durée moyenne de soins requis par jour
Hommes	81,8	1,5	3h01
Femmes	85,2	2,1	3h01
Total	84,2	1,9	3h01

¹ EMS et divisions C des hôpitaux uniquement (établissements psychosociaux médicalisés (EPSM), homes non médicalisés (HNM) et établissements mixtes non compris).

4.7 BÉNÉFICIAIRES DES CENTRES D'ACCUEIL TEMPORAIRE, VAUD, 2024

SOURCE : STATVD/DGCS

Total des bénéficiaires¹ : Hommes : 1201 ; Femmes : 2135

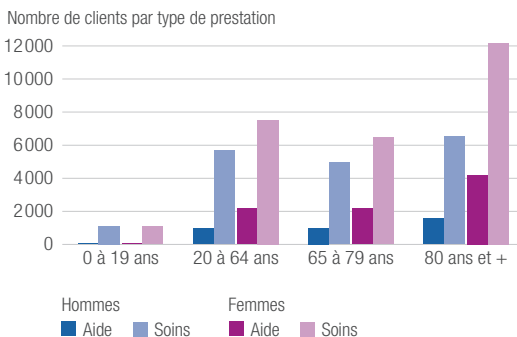


1) Nombre de bénéficiaires; une personne fréquentant plusieurs CAT n'est comptée qu'une fois.

4.8 PRESTATIONS D'AIDE ET DE SOINS À DOMICILE¹, VAUD, 2024

SOURCE : STATVD/OFS

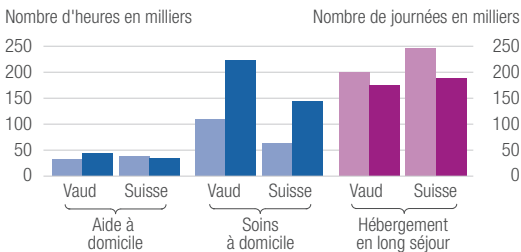
Total des clients : Hommes : 18 404 ; Femmes : 29 496



¹ Sans les associations dédiées à une maladie.

4.9 PRESTATIONS D'AIDE ET DE SOINS À DOMICILE ET HÉBERGEMENT EN EMS

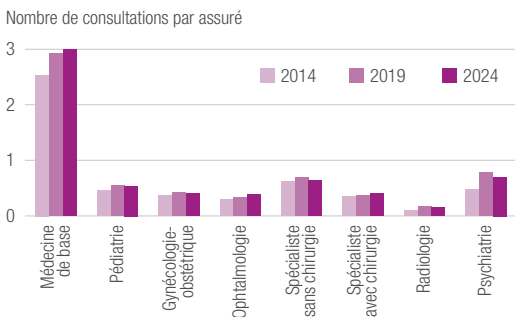
SOURCE: STATVD/OFS



Heures facturées pour 10000 hab. de 65 ans et + : 2008 (bleu clair) 2024 (bleu foncé)
 Journées pour 10000 hab. de 65 ans et + : 2008 (rose) 2024 (violet)

4.10 CONSULTATIONS EN CABINET MÉDICAL¹, VAUD

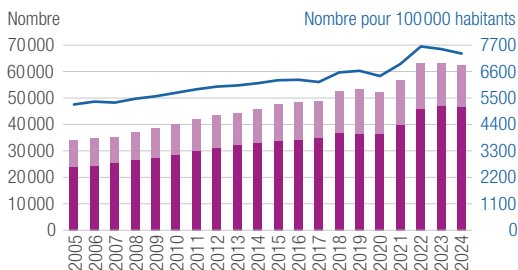
SOURCE: OBSAN/SASIS



¹ Y compris à domicile.

4.11 INTERVENTIONS PRÉHOSPITALIÈRES¹, VAUD

SOURCE: DGS Valeurs: 2005: 33920; 2024: 62597



- Primaires = prise en charge du patient et son transport vers un établissement de soins
- Secondaires = transfert du patient d'un établissement de soins à un autre
- Nombre d'interventions primaires et secondaires pour 100000 habitants

¹ Nombre d'interventions préhospitalières effectuées par les services vaudois d'ambulances et hélicoptères sur le territoire vaudois.

5. COÛTS, FINANCEMENT

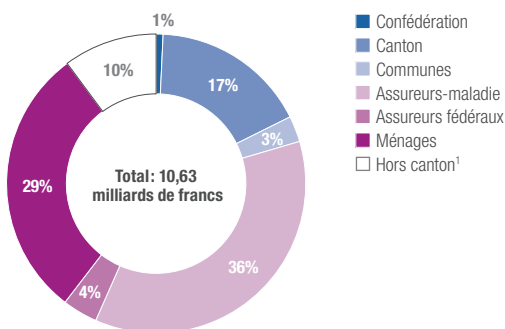
5.1 COÛTS DU SYSTÈME DE SANTÉ, VAUD

SOURCE : STATVD

Type de prestations	En mios de fr.	2024	
		En %	Croissance 2023-2024
Hospitalisation	2 243	21 %	5,8 %
Ambulatoire hospitalier	1 148	11 %	5,6 %
Libre pratique	4 664	44 %	5,8 %
Maintien à domicile	561	5 %	7,0 %
Médico-social	1 375	13 %	4,2 %
Autres dépenses	642	6 %	-2,7 %
Total	10 633	100 %	5,1 %

5.2 FINANCEMENT DU SYSTÈME DE SANTÉ, VAUD, 2024

SOURCE : STATVD



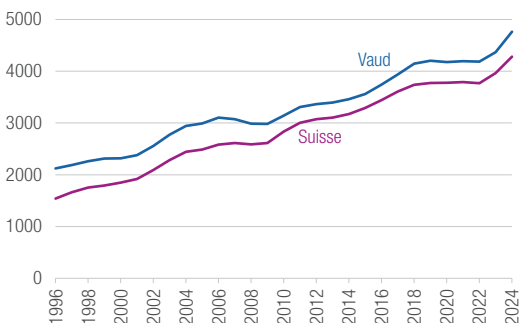
¹ Financement de prestations fournies à une population résidant hors du canton de Vaud.

5.3 PRIMES MOYENNES DE L'ASSURANCE OBLIGATOIRE DES SOINS

SOURCE : OFSP

Valeurs 2024 : Vaud : 4762 ; Suisse : 4278

En francs par habitant



CE DOCUMENT VOUS PRÉSENTE LES CHIFFRES-CLÉS DU SYSTÈME DE SANTÉ VAUDOIS.

Le canton de Vaud dispose d'un système de soins performant regroupant une grande diversité d'acteurs. Médecins de famille et spécialistes, soignants, pharmaciens, personnel des hôpitaux, des soins à domicile et des établissements médico-sociaux, acteurs de la prévention... aux côtés de l'Etat de Vaud, des milliers de personnes œuvrent chaque jour au service de la santé des Vaudois.

Conception graphique : www.oxyde.ch

Direction générale de la santé

Avenue des Casernes 2
1014 Lausanne
infosan@vd.ch
www.vd.ch/dgs
021 316 42 00

Statistique Vaud

Rue de la Paix 6
1014 Lausanne
info.stat@vd.ch
www.vd.ch/stat
021 316 29 99